




GOBIERNO DE BAJA CALIFORNIA SUR
INSTITUTO SUDCALIFORNIANO DE CULTURA


ESTADO DE FLUJO DE EFECTIVO

Del 01/01/2023 al 31/03/2023

FLUJOS DE EFECTIVO DE LAS ACTIVIDADES DE OPERACION	A MAR-22	A MAR-23
Origen	0.00	7,409,932.24
Impuestos	0.00	0.00
Cuotas y Aportaciones de Seguridad Social	0.00	0.00
Contribuciones de mejoras	0.00	0.00
Derechos	0.00	971,850.69
Productos	0.00	14,882.55
Aprovechamientos	0.00	0.00
Ingresos por Venta de Bienes y Prestación de Servicios	0.00	0.00
Participaciones, Aportaciones, Convenios, Incentivos Derivados de la Colaboración Fiscal y Fondos Distintos de Aportaciones	0.00	0.00
Transferencias, Asignaciones, Subsidios y Subvenciones, y Pensiones y Jubilaciones	0.00	6,423,199.00
Otros Orígenes de Operación	0.00	0.00
Aplicacion	0.00	2,050,665.09
Servicios Personales	0.00	777,164.00
Materiales y Suministros	0.00	89,195.45
Servicios Generales	0.00	1,094,305.64
Transferencias Internas y Asignaciones al Sector Público	0.00	0.00
Transferencias al resto del Sector Público	0.00	0.00
Subsidios y Subvenciones	0.00	0.00
Ayudas Sociales	0.00	90,000.00
Pensiones y Jubilaciones	0.00	0.00
Transferencias a Fideicomisos, Mandatos y Contratos Análogos	0.00	0.00
Donativos	0.00	0.00
Participaciones	0.00	0.00
Aportaciones	0.00	0.00
Convenios	0.00	0.00
Otras Aplicaciones de Operación	0.00	0.00
Flujos netos de efectivo por FLUJOS DE EFECTIVO DE LAS ACTIVIDADES DE OPERACION	0.00	5,359,267.15

"Bajo protesta de decir verdad declaramos que los Estados Financieros y sus notas son razonablemente correctos y son responsabilidad del emisor."


MANCILLAS MEZA OSCAR OCTAVIO
COORDINADOR ADMINISTRATIVO Y
FINANCIERO


CABALLERO GUTIERREZ VICTOR HUGO
DIRECTOR GENERAL




GOBIERNO DE BAJA CALIFORNIA SUR
INSTITUTO SUDCALIFORNIANO DE CULTURA


ESTADO DE FLUJO DE EFECTIVO

Del 01/01/2023 al 31/03/2023

FLUJOS DE EFECTIVO DE LAS ACTIVIDADES DE INVERSION	A MAR-22	A MAR-23
Origen	<u>0.00</u>	<u>0.00</u>
Bienes Inmuebles, Infraestructura y Construcciones en Proceso	0.00	0.00
Bienes Muebles	0.00	0.00
Otros Origenes de Inversión	0.00	0.00
Aplicacion	<u>0.00</u>	<u>242,396.35</u>
Bienes Inmuebles, Infraestructura y Construcciones en Proceso	0.00	0.00
Bienes Muebles	0.00	0.00
Otras Aplicaciones de Inversión	0.00	242,396.35
<u>Flujos netos de efectivo por FLUJOS DE EFECTIVO DE LAS ACTIVIDADES DE INVERSION</u>	<u>0.00</u>	<u>-242,396.35</u>
FLUJOS DE EFECTIVO DE LAS ACTIVIDADES DE FINANCIAMIENTO	A MAR-22	A MAR-23
Origen	<u>0.00</u>	<u>17,175.37</u>
Otros Origenes de Financiamiento	0.00	17,175.37
Aplicacion	<u>0.00</u>	<u>0.00</u>
Otras Aplicaciones de Financiamiento	0.00	0.00
<u>Flujos netos de efectivo por FLUJOS DE EFECTIVO DE LAS ACTIVIDADES DE FINANCIAMIENTO</u>	<u>0.00</u>	<u>17,175.37</u>
<u>Flujos netos de Efectivo y Equivalentes al Efectivo</u>	<u>0.00</u>	<u>5,134,046.17</u>
<u>Incremento/Disminución neta en el Efectivo y Equivalentes al Efectivo</u>		<u>5,134,046.17</u>
<u>Efectivo y equivalentes al efectivo al inicio del ejercicio</u>		
<u>Efectivo y equivalentes al efectivo al final del ejercicio</u>		<u>5,134,046.17</u>

"Bajo protesta de decir verdad declaramos que los Estados Financieros y sus notas son razonablemente correctos y son responsabilidad del emisor."


MANCILLAS MEZA OSCAR OCTAVIO
COORDINADOR ADMINISTRATIVO Y
FINANCIERO


CABALLERO GUTIERREZ VICTOR HUGO
DIRECTOR GENERAL